

9. Údržba

Všechny vyústky vyrábíme z vysoce kvalitních a odolných materiálů bez přísad přírodních vláken. Použitý materiál je specifikován v průběhu technického zpracování vaší zakázky. Pokud je vyústka vybavena jakýmkoliv odnímatelnými netextilními prvky (například obruče, výztuže zaslepení, ramínka, připojovací pásky apod.) je nutné je před praním vyjmout.

Důsledně respektujte symboly údržby na pracích štítcích všitých u zipů

Jak vyprat a vyčistit textilní vyústky:

1. Textilní vyústky a potrubí, které se mohou prát v pračce:

Prihoda Classic (PMS, NMS), Prihoda Premium (PMI, NMI), Prihoda Economy (PMC/NMC), Prihoda Light (PLS, NLS), Prihoda Recycled (PMSre, NMSre), Prihoda Rigid (PMR, NMR), Prihoda Defrostex (NLD)








- 1.1. Velmi znečištěné vyústky nejprve odprašte vysavačem (tlakovým vzduchem, měkkým kartáčem).
- 1.2. Pokud je vyústka více znečištěna uvnitř, otočte ji před praním na rubovou stranu.
- 1.3. V pračce perte průmyslovými pracími prostředky (dávkování podle doporučení výrobce), na 40 °C, odstředování na 400-800 otáček a intenzivní máchání.
- 1.4. Perte s pracími přípravky pro profesionální použití (na požádání můžeme doporučit námi vyzkoušené), ale lze použít jakýkoliv běžný prací prášek.
- 1.5. Pokud je to nutné opakujte praní ještě jednou.
- 1.6. Pokud to vyžadují provozní předpisy v místě instalace, přidejte do pracího roztoku dezinfekci. Chemikálie dezinfekčního prostředku nesmí ovlivnit použitou tkaninu, dávkování dle doporučení výrobce.
- 1.7. Po vyprání vyústky usušte a instalujte. Vzduch procházející vyústkou může být s výhodou použit pro její dosušení. Vyústky se nesmí sušit v sušičce!
- 1.8. Povrchové (indukční) znečištění lze většinou snadno odstranit odsátím vysavačem přímo na nainstalovaných vyústkách, doporučujeme použít nástavec s kartáčkem.

2. Textilní vyústky a potrubí, které se nesmí prát v pračce:

Prihoda Plastic (NMF), Prihoda Foil (NLF), Prihoda Glass (NHE), Prihoda Translucent (NMT)

- 2.1. Nečistoty lze obvykle dostatečně odstranit vysavačem nebo tlakovým vzduchem z vnějšku i vnitřku vyústek.
- 2.2. Pokud vysátí nestačí, vyústky vyčistěte houbou, měkkým hadrem nebo kartáčkem za sucha nebo mokra podle typu nečistot.
- 2.3. Vyústky lze i ručně vyprat v roztoku pracího přípravku a ručně vymáchat (maximální teplota vody je 40 °C). Po vymáčení nechte vodu okapat a materiál oschnout. Vyústky nelze sušit v sušičce. Vzduch procházející vyústkou může být s výhodou použit pro její dosušení.
- 2.4. Povrchové (indukční) znečištění lze většinou snadno odstranit odsátím vysavačem (doporučujeme použít nástavec s kartáčkem) nebo otíráním vlhkým hadrem přímo na nainstalovaných vyústkách.

Legenda k symbolům

	praní v pračce max. teplota 40°C, normální mechanické působení, normální máchání, normální odstředování
	mírné mechanické působení, mírné odstředování, šetrné praní v pračce, max. teplota 40°C
	praní pouze ruční, výrobek se nesmí prát v pračce, maximální teplota 40°C, opatrná manipulace
	výrobek se nesmí bělit
	výrobek se nesmí sušit v bubnové sušičce
	žehlení při max. teplotě 110°C, opatrně při žehlení s parou
	výrobek se nesmí žehlit, napařování a zpracování parou je nepřipustné
	výrobek se nesmí chemicky čistit, nesmějí se odstraňovat skvrny organickými rozpouštědly
	výrobek se může chemicky čistit tetrachloretenem a všemi rozpouštědly uvedenými pod symbolem F

1/2025